


Demande de bourse - Bene

 Voici un formulaire de demande complet formaté à des fins de référence seulement.

PARTIE 1. RENSEIGNEMENTS GÉNÉRAUX


 Participez-vous directement ou indirectement à un projet que le CRDI subventionne actuellement?


- Oui
 Non

 Indiquez

le titre du projet et le nom du chargé de projet _____

le nom de l'administrateur de programme du CRDI _____

 De quelle façon le projet de recherche que vous proposez complète-t-il le projet actuellement subventionné par le CRDI ?

 Recevez-vous des fonds d'autres organismes pour cette recherche ou, le cas échéant, indirectement du CRDI (p. ex., par l'entremise d'un poste d'assistant de la recherche dans votre université à la suite d'un octroi obtenu du CRDI par un(e) professeur(e)) ?

- Oui
 Non


 Organisme et montant

	Organisme	Montant
1	_____	_____
2	_____	_____
3	_____	_____
4	_____	_____

 Comment avez-vous entendu parler de cette bourse ?

- Réseaux universitaires
 Affiches ou publicité
 Personnel du CRDI ou anciens boursiers
 Autre _____

PARTIE 2. CANDIDAT

 Renseignements d'ordre personnel

Veillez sélectionner l'option qui vous décrit le mieux:

Femme
 Homme
 Autre
 Je préfère ne pas répondre

Nom de famille _____

Prénoms _____

Université _____

Département

Directeur
de thèse _____

Département


No de
téléphone _____

 Première langue

Français

Anglais

Autre _____

 Adresse où envoyer la correspondance

Numéro et rue _____

Ville _____

Province

- Alberta
- Colombie-Britannique
- Manitoba
- Nouveau-Brunswick
- Terre-Neuve-et-Labrador
- Territoires du Nord-Ouest
- Nouvelle-Écosse
- Nunavut
- Ontario
- Île-du-Prince-Édouard
- Quebec
- Saskatchewan
- Yukon

- Pays
- Afghanistan
 - Albanie
 - Algérie
 - Andorre
 - Angola
 - Antarctique
 - Antigua-et-Barbuda
 - Argentine
 - Arménie
 - Australie
 - ... 171 additional choices are hidden ...
 - Royaume-Uni
 - États-Unis
 - Uruguay
 - Ouzbékistan
 - Vanuatu
 - Venezuela
 - Vietnam
 - Yémen
 - Zambie
 - Zimbabwe

Code postal _____


No de téléphone principal _____


No de téléphone secondaire _____

No de télécopieur _____


Courriel _____

Entrez votre adresse courriel de nouveau _____


 Études


 Énumérez tous les diplômes et certificats reçus ou attendus en commençant par celui auquel vous travaillez en ce moment. Faites défiler jusqu'au bout de la ligne à droite afin de pouvoir remplir tout le tableau.


	Établissement	Département	Diplôme ou certificat
1	_____	_____	_____
2	_____	_____	_____
3	_____	_____	_____
4	_____	_____	_____
	Discipline	Spécialisation	Date d'obtention réelle ou prévue
1	_____	_____	_____
2	_____	_____	_____
3	_____	_____	_____
4	_____	_____	_____

 Énumérez toutes les autres études (cours, séminaires) qui n'ont pas mené à un diplôme mais qui sont pertinentes pour cette demande.

	Cours	Établissement	Sujet
1	_____	_____	_____
2	_____	_____	_____
3	_____	_____	_____
4	_____	_____	_____
	Mois et année		
1	_____		
2	_____		
3	_____		
4	_____		

 Énumérez toutes les publications pertinentes.

 Indiquez où vous en êtes dans vos études au moment où vous faites la demande. Ne pas dépasser 300 mots.


 Énumérez toutes les bourses d'études et de recherche que vous avez reçues ou que vous vous attendez à recevoir, y compris celles accordées par le CRDI.

	Bourse	Montant obtenu	En attente de réponse
1	_____	_____	_____
2	_____	_____	_____
3	_____	_____	_____
4	_____	_____	_____
	Période visée (de à)		
1	_____		
2	_____		
3	_____		
4	_____		

 Fonds attendus d'autres sources


Le CRDI vous autorise à recevoir des fonds provenant d'autres sources. Veuillez préciser le montant et la source de tous les autres revenus que vous vous attendez à recevoir durant la période visée par la bourse. Inclure les sommes provenant d'autres bourses (en dollars canadiens).

 Expérience de travail

 Énumérez chronologiquement vos emplois, ainsi que vos expériences de travail bénévole, en commençant par le plus récent. Faites défiler jusqu'au bout de la ligne à droite afin de pouvoir remplir tout le tableau.

	Organisme ou établissement	Nom du supérieur	Poste occupé
1	_____	_____	_____
2	_____	_____	_____
3	_____	_____	_____
4	_____	_____	_____
5	_____	_____	_____
6	_____	_____	_____

	Date de début et de fin d'emploi	Description des fonctions
1	_____	_____
2	_____	_____
3	_____	_____
4	_____	_____
5	_____	_____
6	_____	_____

 Décrivez brièvement vos objectifs professionnels et le lien entre les travaux de recherche proposés et vos objectifs. Ne pas dépasser 650 mots.

PARTIE 3. PROPOSITION DE RECHERCHE

Recherche

Veillez vous référer aux sections clés *Exceptions des pays de recherche* et *Pays pour lesquels une autorisation est nécessaire* dans le document de l'appel à propositions de la bourse.

Titre de la proposition de recherche _____

Pays ou région où seront exécutés les travaux de recherche _____

Durée des travaux de recherche sur le terrain

Du MM/AAAA au MM/AAAA

Nombre total de mois dans le ou les pays en développement

- 3
- 4
- 5
- 6
- 7
- 8
- 9

- 10
- 11
- 12

 Les travaux de recherche proposés sont destinés à

- un mémoire de maîtrise
- une thèse de doctorat

ÉNONCÉ D'INTÉRÊT

Expliquez ce que vous apportera cette bourse et précisez en quoi vos compétences et votre expérience vous ont préparé à mener à bien ces travaux de recherche. Ne pas dépasser 900 mots.

PROPOSITION DE RECHERCHE

ABRÉGÉ DE LA PROPOSITION DE RECHERCHE

Résumez la proposition en 250 mots.

RATTACHEMENT À UN ÉTABLISSEMENT OU ORGANISME

Les titulaires de bourse doivent être rattaché(e)s à un établissement ou organisme approprié dans chacun des pays où seront exécutés les travaux sur le terrain. Vous devez télécharger la lettre de rattachement de chacun des établissements ou organismes avec la présente demande. Information supplémentaire.

Établissement ou organisme de rattachement 1 _____
Département ou service _____
Adresse _____
No de télécopieur _____
Courriel _____
Personne-ressource _____

Institution 2


Établissement ou organisme de rattachement 1 _____
Département ou service _____
Adresse _____
No de télécopieur _____
Courriel _____
Personne-ressource _____

 Vous avez un autre établissement de rattachement?

- Oui
- Non

Institution 3

Établissement ou organisme de rattachement 3 _____
Département ou service _____
Adresse _____
No de télécopieur _____
Courriel _____
Personne-ressource _____

 En quoi l'établissement ou organisme de rattachement vous apportera-t-il son aide? Pourquoi s'intéresse-t-il à vos travaux de recherche? Ne pas dépasser 500 mots.

PERTINENCE DE LA RECHERCHE

Décrivez la pertinence de votre recherche proposée par rapport à l'objectif de cette bourse qui est la suivante : faciliter l'exécution de recherches sur le terrain axées sur les liens qui existent entre les ressources forestières et le bien-être social, économique, culturel et environnemental des populations des pays en développement, particulièrement dans le contexte des changements climatiques. Le candidat choisi aura proposé une recherche qui bénéficiera aux personnes les plus défavorisées des pays en développement, en tentant d'accroître la résilience des personnes et des communautés forestières qui doivent relever de grands défis dans des contextes difficiles. Veuillez noter que les travaux axés sur la génomique ou la modification génétique ne sont pas admissibles. Limite de 450 mots.

ASPECTS D'ORDRE ÉTHIQUE

La recherche soutenue par une bourse devrait être conforme à la dernière édition de l'Énoncé de politique des trois Conseils (EPTC) : Éthique de la recherche avec des êtres humains. Abordez les questions du consentement, de l'équité, de la protection des renseignements personnels, de la confidentialité et du conflit d'intérêts. Précisez, en fournissant vos sources, si une approbation locale de l'éthique de la recherche sera nécessaire. Les travaux de recherche font-ils appel à des sujets humains ou à des animaux ? Si tel est le cas, précisez comment vous comptez atténuer les risques. (750 mots ou moins)


PRISE EN COMPTE DES QUESTIONS DE GENRE DANS LA RECHERCHE

Tous les projets financés doivent tenir compte des questions de genre. Expliquez en quoi votre projet tient compte des questions de genre. NE PAS DÉPASSER 200 MOTS

LANGUES

Quelles langues sont parlées dans la région où vous exécuterez vos travaux de recherche sur le terrain et quel est votre niveau de compétence dans la ou les langues de la région ? Si vos compétences linguistiques ne sont pas suffisantes pour mener efficacement vos travaux de recherche à cet endroit, décrivez en 500 mots ou moins comment vous comptez remédier à la situation.

 AUTRES RENSEIGNEMENTS

 Veuillez inclure toute autre information qui pourrait être utile pour évaluer votre capacité de mener à bien les travaux de recherche proposés .

(par exemple séjours à l'étranger, expérience de travail ou de bénévolat pertinente, autres contributions que vous avez faites en matière de recherche, notamment toute participation à des projets de recherche et toute mise au point de nouveaux dispositifs, procédés ou systèmes).


 MESURES À PRENDRE EN MATIÈRE DE SANTÉ ET DE SÉCURITÉ AU COURS DES TRAVAUX SUR LE TERRAIN

Santé – Le CRDI n'assume pas le coût des soins médicaux et des soins d'urgence. Il incombe aux titulaires de bourse de souscrire toute assurance (voyage, hospitalisation, soins médicaux, décès ou mutilation par accident, y compris invalidité totale, évacuation d'urgence) jugée nécessaire pour la durée des travaux sur le terrain. Le CRDI recommande fortement aux titulaires de bourse de se procurer une protection adéquate avant leur départ. Le coût de ladite assurance doit être inclus dans le budget (voir Partie 4. Budget).

Sécurité – Vous devez également avoir un plan pour assurer votre sécurité au cours de l'exécution de vos travaux sur le terrain. (NB: Vous êtes responsable de veiller à prendre connaissance des avertissements aux voyageurs du gouvernement du Canada lors de votre demande, de votre planification de voyage et de votre travail sur le terrain. Le CRDI ne pourra pas approuver un voyage dans une région où il y a un avertissement que tout déplacement doit être évité. Si l'avertissement change en cours de route, même après avoir signé le contrat, vous serez tout de même tenu de respecter l'avertissement.)

1. Quelles mesures comptez-vous prendre pour assurer votre sécurité dans le ou les pays où vous exécuterez vos travaux de recherche ? _____

2. Le comité d'éthique de l'université où vous étudiez se penche-t-il sur les aspects ayant trait à la sécurité des chercheurs ? _____

 PARTIE 4. BUDGET (veuillez saisir les montants sans espace ni virgule, et sans le symbole \$, par exemple 1500 plutôt que 1 500 \$)

La bourse couvre les dépenses reliées à vos travaux de recherche sur le terrain durant la période visée par la bourse. Les dépenses peuvent varier selon la nature des travaux exécutés.

Prière d'indiquer 0 pour tous les éléments auxquels aucun coût n'est associé.


Dans les cases nommées "Précisez", veuillez fournir, si possible, des précisions sur le budget comme des détails sur l'équipement, les taux de rémunération pour les assistants de recherche, etc.

 DÉPENSES DE SUBSISTANCE


	Précisez	en dollars canadiens (CAD)
Logement	_____	_____
Nourriture et articles de maison	_____	_____
Frais divers	_____	_____

 Déplacements et transport

	Précisez	en CAD
Un billet aller-retour en classe économique par l'itinéraire le plus direct entre le Canada et le pays dans lequel les travaux de recherche seront exécutés	_____	_____
Déplacements à l'intérieur du pays où seront exécutés les travaux	_____	_____
Frais de visa	_____	_____

 Travaux de recherche

	Précisez	en CAD
Fournitures, matériel et équipement	_____	_____
Traduction et interprétation (s'il y a lieu)	_____	_____
Expédition de l'équipement (s'il y a lieu)	_____	_____

 Communications

	Précisez	en CAD
Téléphone, télécopieur, courriel (jusqu'à 200 CAD par mois pour les communications à l'intérieur et à l'extérieur du pays)	_____ _____	_____ _____
Services de messagerie (maximum d'un colis par mois à 50 CAD le colis)	_____	_____


 AUTRES DÉPENSES

	Précisez	en CAD
1	_____	_____
2	_____	_____
3	_____	_____

 TOTAL DES DÉPENSES À COUVRIR en DOLLARS CANADIENS (CAD)

En dollars canadiens (CAD) – maximum de 15000

Veuillez saisir le montant sans espace ni virgule entre les chiffres, et sans le symbole \$

 Je déclare qu'autant que je sache, l'information fournie dans cette demande est exacte et complète.

Nom _____

Date _____

 DOCUMENTS REQUIS

Avant de soumettre votre demande, vous devez télécharger les exemplaires numérisés des documents originaux suivants: proposition de recherche relevés de notes lettres de rattachement lettre d'approbation du directeur de thèse ou de mémoire Après avoir soumis votre demande et les documents requis, un message vous demandera de télécharger votre preuve de citoyenneté à des fins de validation.

